

BILANS JEDNOSTKI BUDŻETOWEJ I SAMORZĄDOWEGO ZAKŁADU BUDŻETOWEGO

Nazwa i adres		BILANS jednostki budżetowej i samorządowego zakładu budżetowego sporządzony		Adresat	
Szkoła Podstawowa w Nałęczowie ul. Spółdzielcza 17, 24-150 Nałęczów		na dzień 31.12.2018r		Wpł. 2019-03-29	
Numer identyfikacyjny REGON 000559279				BURMISTRZ NAŁĘCZOWA Urząd Miejski ul. Lipowa 3 24-150 Nałęczów	
AKTYWA	Stan na początek roku	Stan na koniec roku	PASYWA	Stan na początek roku	Stan na koniec roku
A. Aktywa trwałe	6 240 198,59	5 936 869,73	A. Fundusz	5 882 723,17	5 550 567,54
I. Wartości niematerialne i prawne		-	I. Fundusz jednostki	9 636 591,65	10 653 586,69
II. Rzeczowe aktywa trwałe	6 240 198,59	5 936 869,73	II. Wynik finansowy netto (+,-)	- 3 753 835,72	- 5 103 019,15
1. Środki trwałe	6 240 198,59	5 936 869,73	1. Zysk netto (+)		
1.1. Grunty	634 278,00	567 408,00	2. Strata netto (-)	- 3 753 835,72	- 5 103 019,15
1.1.1. Grunty stanowiące własność jednostki samorządu terytorialnego, przekazane w użytkowanie wieczyste innym podmiotom	-	-	III. Odpisy z wyniku finansowego (nadwyżka środków obrotowych) (-)	- 32,76	-
1.2. Budynki, lokale i obiekty inżynierii lądowej i wodnej	5 573 512,59	5 362 782,19	IV. Fundusz mienia zlikwidowanych jednostek		-
1.3. Urządzenia techniczne i maszyny	28 095,83	3 845,83	B. Fundusze placówek	-	-
1.4. Środki transportu		-	C. Państwowe fundusze celowe		
1.5. Inne środki trwałe	4 312,17	2 833,71	D. Zobowiązania i rezerwy na zobowiązania	363 119,22	429 612,16
2. Środki trwałe w budowie (inwestycje)		-	I. Zobowiązania długoterminowe		-
3. Zaliczki na środki trwałe w budowie (inwestycje)		-	II. Zobowiązania krótkoterminowe	363 119,22	429 612,16
III. Należności długoterminowe		-	1. Zobowiązania z tytułu dostaw i usług	2 438,64	2 316,28
IV. Długoterminowe aktywa finansowe	-	-	2. Zobowiązania wobec budżetów	37 239,27	40 211,78
1. Akcje i udziały		-	3. Zobowiązania z tytułu ubezpieczeń i innych świadczeń	175 363,53	184 165,73
2. Inne papiery wartościowe		-	4. Zobowiązania z tytułu wynagrodzeń	146 469,20	165 054,07
3. Inne długoterminowe aktywa finansowe		-	5. Pozostałe zobowiązania		52,50
V. Wartość mienia zlikwidowanych jednostek		-	6. Sumy obce (depozytowe, zabezpieczenie wykonania umów)		15 874,27
B. Aktywa obrotowe	5 643,80	43 309,97	7. Rozliczenia z tytułu środków na wydatki budżetowe i z tytułu dochodów budżetowych		-
I. Zapasy	2 358,72	2 358,72	8. Fundusze specjalne	1 608,58	21 937,53
1. Materiały	2 358,72	2 358,72	8.1. Zakładowy Fundusz Świadczeń Socjalnych	1 608,58	21 937,53
2. Półprodukty i produkty w toku		-	8.2. Inne fundusze		-
3. Produkty gotowe		-	III. Rezerwy na zobowiązania		-
4. Towary		-	IV. Rozliczenia międzyokresowe	-	-

II. Należności krótkoterminowe	1 676,50	3 139,45			
1. Należności z tytułu dostaw i usług	948,03	2 416,09			
2. Należności od budżetów		-			
3. Należności z tytułu ubezpieczeń i innych świadczeń		-			
4. Pozostałe należności	728,47	723,36			
5. Rozliczenia z tytułu środków na wydatki budżetowe i z tytułu dochodów budżetowych		-			
III. Krótkoterminowe aktywa finansowe	1 608,58	37 811,80			
1. Środki pieniężne w kasie		-			
2. Środki pieniężne na rachunkach bankowych	1 608,58	37 811,80			
3. Środki pieniężne państwowego funduszu celowego		-			
4. Inne środki pieniężne		-			
5. Akcje lub udziały		-			
6. Inne papiery wartościowe		-			
7. Inne krótkoterminowe aktywa finansowe		-			
IV. Rozliczenia międzyokresowe		-			
Suma aktywów	6 245 842,39	5 980 179,70	Suma pasywów	6 245 842,39	5 980 179,70

Główny Księgowy
Szagała
 mgr Iwona Szagała
 Główny księgowy

2019-03-29
 rok, miesiąc, dzień

p.o. Kierownika
Bstankiewicz
 Bożena Stasiak
 Kierownik jednostki

ZAKŁAD OBSŁUGI PLACÓWEK OŚWIATOWYCH
 w NAŁĘCZOWIE
 24-150 Nałęczów, ul. Spółdzielcza 17
 REGON: 431155967 tel. (081)50-14-603

Nazwa i adres

jednostki sprawozdawczej
Szkoły

SP Nałęczów

ul. Spółdzielcza 17, 24-150 Nałęczów

Numer identyfikacyjny REGON

000559279

Adresat

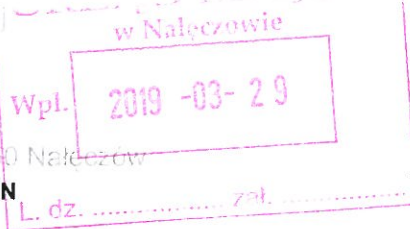
BURMISTRZ NAŁĘCZOWA

Burmistrz Nałęczowa

ul. Lipowa 3

24-150 Nałęczów

Wysłać bez pisma przewodniego

**RACHUNEK ZYSKÓW I STRAT(wariant porównawczy)**

sporządzony na dzień 31.12.2018r

	Stan na koniec roku poprzedniego	Stan na koniec roku bieżącego
A. Przychody netto z podstawowej działalności operacyjnej	11 641,96	38 475,46
I. Przychody netto ze sprzedaży produktów	-	-
II. Zmiana stanu produktów (zwiększenie – wartość dodatnia, zmniejszenie – wartość ujemna)	-	-
III. Koszt wytworzenia produktów na własne potrzeby jednostki	-	-
IV. Przychody netto ze sprzedaży towarów i materiałów	-	-
V. Dotacje na finansowanie działalności podstawowej	-	-
VI. Przychody z tytułu dochodów budżetowych	11 641,96	38 475,46
B. Koszty działalności operacyjnej	3 785 897,19	5 281 800,40
I. Amortyzacja	116 186,60	245 935,85
II. Zużycie materiałów i energii	360 140,44	621 871,85
III. Usługi obce	324 106,85	241 224,54
IV. Podatki i opłaty	-	-
V. Wynagrodzenia	2 276 900,67	3 158 350,00
VI. Ubezpieczenia społeczne i inne świadczenia dla pracowników	700 761,20	1 004 253,72
VII. Pozostałe koszty rodzajowe	7 801,43	10 164,44
VIII. Wartość sprzedanych towarów i materiałów	-	-
IX. Inne świadczenia finansowane z budżetu	-	-
X. Pozostałe obciążenia	-	-
C. Zysk (strata) z działalności podstawowej (A-B)	- 3 774 255,23	- 5 243 324,94
D. Pozostałe przychody operacyjne	20 407,63	140 323,39

I.	Zysk ze zbycia niefinansowych aktywów trwałych	-	-
II.	Dotacje	-	-
III.	Inne przychody operacyjne	20 407,63	140 323,39
E.	Pozostałe koszty operacyjne	-	-
I.	Koszty inwestycji finansowanych ze środków własnych samorządowych zakładów budżetowych i dochodów jednostek budżetowych gromadzonych na wydzielonym rachunku	-	-
II.	Pozostałe koszty operacyjne	-	-
F.	Zysk (strata) z działalności operacyjnej (C+D-E)	- 3 753 847,60	- 5 103 001,55
G.	Przychody finansowe	11,88	118,27
I.	Dywidendy i udziały w zyskach	-	-
II.	Odsetki	11,88	118,27
III.	Inne	-	-
H.	Koszty finansowe	-	-
I.	Odsetki	-	-
II.	Inne	-	-
I.	Zysk (strata) brutto (F+G-H)	- 3 753 835,72	- 5 102 883,28
J.	Podatek dochodowy	-	-
K.	Pozostałe obowiązkowe zmniejszenia zysku (zwiększenia straty)	-	135,87
L.	Zysk (strata) netto (I-J-K)	- 3 753 835,72	- 5 103 019,15

Główny Księgowy
Bożena Stasiak
 mgr. Bożena Stasiak
 (główny księgowy)

2019-03-29
 rok, miesiąc, dzień

p.o. Kierownika
Bożena Stasiak
 Bożena Stasiak.....
 kierownik jednostki

ZAKŁAD OBSŁUGI PŁACÓWEK OŚWIATOWYCH
 w NAŁĘCZOWIE
 24-150 Nałęczów, ul. Spółdzielcza 17
 REGON: 431155967 tel. (081)50-14-603

Nazwa i adres jednostki sprawozdawczej

Szkoła Podstawowa w Nałęczowie

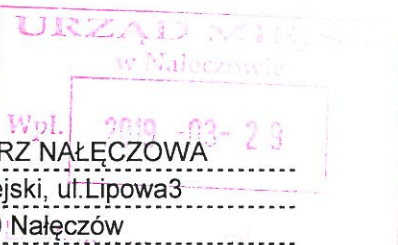
UL. SPÓŁDZIELCA 17, 24-150 NAŁĘCZÓW

Adresat

BURMISTRZ NAŁĘCZOWA

Urząd Miejski, ul. Lipowa 3

24-150 Nałęczów



Numer identyfikacyjny REGON

000559279

Wysłać bez pisma przewodniego

ZESTAWIENIE ZMIAN W FUNDUSZU JEDNOSTKI

sporządzone na dzień 31.12.2018

Wyszczególnienie	Stan na koniec roku poprzedniego	Stan na koniec roku bieżącego
I. Fundusz jednostki na początek okresu (BO)	3 231 081,31	9 636 591,65
1. Zwiększenia funduszu (z tytułu)	9 631 849,91	6 762 503,84
1.1. Zysk bilansowy za rok ubiegły	-	-
1.2. Zrealizowane wydatki budżetowe	3 524 006,70	5 814 681,39
1.3. Zrealizowane płatności ze środków europejskich	-	-
1.4. Środki na inwestycje	15 000,00	947 822,45
1.5. Aktualizacja wyceny środków trwałych	-	-
1.6. Nieodpłatnie otrzymane środki trwałe i środki trwałe w budowie	-	-
1.7. Aktywa przejęte od zlikwidowanych lub połączonych jednostek	-	-
1.8. Aktywa otrzymane w ramach centralnego zaopatrzenia	-	-
1.9. Pozostałe odpisy z wyniku finansowego za rok bieżący	-	-
1.10. Inne zwiększenia	6 092 843,21	-
2. Zmniejszenia funduszu jednostki (z tytułu)	3 226 339,57	5 745 508,80
2.1. Strata za rok ubiegły	2 505 127,57	3 753 835,72
2.2. Zrealizowane dochody budżetowe	11 119,39	38 602,41
2.3. Rozliczenie wyniku finansowego i środków obrotowych za rok	25,81	32,76
2.4. Dotacje i środki na inwestycje	15 000,00	947 822,45
2.5. Aktualizacja środków trwałych	-	-
2.6. Wartość sprzedanych i nieodpłatnie przekazanych środków trwałych i środków trwałych w budowie oraz wartości	694 900,49	-
2.7. Pasywa przejęte od zlikwidowanych lub połączonych jednostek	-	-

2.8.	Aktywa przekazane w ramach centralnego zaopatrzenia	-	
2.9.	Inne zmniejszenia	166,31	1 005 215,46
II.	Fundusz jednostki na koniec okresu (BZ)	9 636 591,65	10 653 586,69
III.	Wynik finansowy netto za rok bieżący (+,-)	- 3 753 868,48	- 5 103 019,15
1.	zysk netto (+)	-	
2.	strata netto (-)	- 3 753 835,72	- 5 103 019,15
3.	nadwyżka środków obrotowych	- 32,76	
IV.	Fundusz (II+, -III)	5 882 723,17	5 550 567,54

Główny Księgowy
mgr Hanna Szagała
 (główny księgowy)

2019-03-29
 (rok, miesiąc, dzień)


p.o. Kierownika
Bożena Stasiak
 (kierownik jednostki)

ZAKŁAD OBSŁUGI PŁACÓWEK OŚWIATOWYCH
 w NAŁĘCZOWIE
 24-150 Nałęczów, ul. Spółdzielcza 17
 REGON: 431155967 tel. (081)50-14-603

DANE INFORMACJI DODATKOWEJ SPRAWOZDANIA FINANSOWEGO ZA 2018R

Lp.	Składniki majątku trwałego	Wartość początkowa brutto -BO roku obrotowego	Zwiększenie wartości początkowej		Przemieszczenia wewnętrzne składników majątkowych		Zmniejszenie wartości początkowej			Wartość końcowa brutto BZ roku obrotowego
			Nabycie	Inne	Przebieg	Likwidacja	Sprzedaż	Inne		
I.	Wartości niematerialne i prawne	9 830,00								9 830,00
II.	Rzeczowe aktywa trwałe	9 124 718,09	947 822,45	0,00	0,00	275 941,71	1 312 365,53	8 484 233,30		8 484 233,30
1.	Środki trwałe	9 124 718,09	947 822,45	0,00	0,00	275 941,71	1 312 365,53	8 484 233,30		8 484 233,30
1.1	Grunty	634 278,00					66 870,00	567 408,00		567 408,00
1.1.1	Grunty stanowiące własność i.s.l. przekazane w użytkowanie wiecz.									0,00
1.2	Budynki, lokale i obiekty inżynierii lądowej i wodnej	8 386 236,82	947 822,45			227 930,19	1 245 495,53	7 860 633,55		7 860 633,55
1.3	Urządzenia techniczne i maszyny	69 257,27				48 011,52		21 245,75		21 245,75
1.4	Środki transportu							0,00		0,00
1.5	Inne środki trwałe	34 946,00						34 946,00		34 946,00
2.	Środki trwałe w budowie (inwestycje)									0,00
3.	Zaliczki na środki trwałe w budowie (inwestycje)									0,00

Lp.	Składniki majątku trwałego	Amortyzacja (umorzenie)			Odpisy aktualizujące wartość majątku trwałego	Wartość netto majątku trwałego		
		Stan na początek roku	Amortyzacja	Inne zwiększenia		Zmniejszenie	Stan na koniec roku	Stan na koniec roku BZ
I.	Wartości niematerialne i prawne	9 830,00				9 830,00	0,00	0,00
II.	Rzeczowe aktywa trwałe	2 884 519,50	245 935,85	0,00	583 091,78	2 547 363,57	6 240 198,59	5 936 869,73
1.	Środki trwałe	2 884 519,50	245 935,85	0,00	583 091,78	2 547 363,57	6 240 198,59	5 936 869,73
1.1.	umorzenie grunty					0,00	634 278,00	567 408,00
1.1.1	umorzenie grunty stanowiące własność i.s.l. przekazane w użyt. wiecz					0,00	0,00	0,00
1.2.	umorzenie budynki, lokale i obiekty inżynierii lądowej i wodnej	2 812 724,23	241 567,39		556 440,26	2 497 851,36	5 573 512,59	5 362 782,19
1.3.	umorzenie urządzenia techniczne i maszyny	41 161,44	2 890,00		26 651,52	17 399,92	28 095,83	3 845,83
1.4.	umorzenie środki transportu					0,00	0,00	0,00
1.5.	umorzenie Inne środki trwałe	30 633,83	1 478,46			32 112,29	4 312,17	2 833,71



DANE INFORMACJI DODATKOWEJ SPRAWOZDANIA FINANSOWEGO ZA 2018R

2. Tabela dla pozostałych środków trwałych

Pozostałe środki trwałe - wartość brutto

Stan na początek roku BO	Zwiększenie	Zmniejszenie	Stan na koniec roku BZ
1 218 868,66	64 003,46		1 282 872,12

Pozostałe środki trwałe - umorzenie

Stan na początek roku BO	Zwiększenie	Zmniejszenie	Stan na koniec roku BZ
1 218 868,66	64 003,46		1 282 872,12

3. Tabela odpisów aktualizujących wartość długoterminowych aktywów trwałych odrębnie dla długoterminowych aktywów niefinansowych oraz długoterminowych aktywów finansowych z uwzględnieniem wartości odpisów aktualizujących dokonanych w trakcie roku obrotowego

Lp.	Specyfikacja	Wartość prezentowana w bilansie w zi i gr	Wartość odpisów aktualizujących dokonanych w trakcie roku obrotowego w zi i gr
1.	Długoterminowe aktywa niefinansowe, w tym:		
1.1	Środków trwałych, w tym:		
1.1.1.	Gruntów oddanych w użytkowanie wieczyste		
1.2.	Wartości niematerialnych i prawnych		
1.3.	Środków trwałych w budowie		
2.	Długoterminowe aktywa finansowe, w tym:		
2.1	Udziałów, w tym:		
2.1.1	z tytułu różnicy między wartością objętych udziałów a wartością księgową przekazanych składników		
2.2	Akcji		
2.3	Innych -		
SUMA		0,00	0,00

DANE INFORMACJI DODATKOWEJ SPRAWOZDANIA FINANSOWEGO ZA 2018R

4. Tabela odpisów aktualizujących wartość należności z podziałem według pozycji bilansowych, w tym dla należności finansowych, z dalszym podziałem na przyczyny zmian z tytułu zwiększenia wartości odpisu, zmniejszenia wartości odpisu w związku z jego wykorzystaniem, a także rozwiązania, które umożliwią prezentację występujących pozycji

Lp.	Rodzaj należności objętej odpisem	Stan na początek roku	Zwiększenia w roku obrotowym	Wykorzystanie	Rozwiązanie	Stan na koniec roku
I.	Należności jednostek i samorządowych zakładów budżetowych					0,00
I.1.	Należności długoterminowe					0,00
I.2.	Należności krótkoterminowe, z tego:					0,00
I.2.1.	należności z tytułu dostaw i usług					0,00
I.2.2.	należności od budżetów					0,00
I.2.3.	należności z tytułu ubezpieczeń społecznych i innych świadczeń					0,00
I.2.4.	pozostałe należności, w tym z tytułu podatków					0,00
II.	Należności finansowe budżetu z tytułu udzielonych pożyczek wykazanych w bilansie z wykonania budżetu					0,00

5. Tabela odpisów aktualizujących wartość zapasów z podziałem na pozycje bilansowe, z dalszym podziałem na przyczyny zmian z tytułu utworzenia nowych odpisów aktualizujących, zwiększenia wartości, zmniejszenia wartości, w tym z tytułu wykorzystania odpisu lub ustania przyczyny przejściowej utraty wartości

Lp.	Odpisy aktualizujące zapasy według pozycji bilansowych	Stan na początek roku	Zwiększenia w roku obrotowym	Wykorzystanie	Rozwiązanie	Stan na koniec roku
I.	Zapasy					0,00
1.	Materiały					0,00
2.	Półprodukty i produkty w toku					0,00
3.	Produkty gotowe					0,00
4.	Towary					0,00

6. Tabela dla rezerw z podziałem według celu ich utworzenia, z dalszym podziałem na przyczyny zwiększenia w trakcie roku obrotowego, zmniejszenia wartości z tytułu wykorzystania

Lp.	Rezerwy według celu ich utworzenia	Stan na początek roku	Zwiększenia w roku obrotowym	Wykorzystanie	Rozwiązanie	Stan na koniec roku
I.	Rezerwy na zobowiązania, z tego:					0,00
I.1.	na sprawy sądowe					0,00
I.2.	na koszty likwidacji szkód ubezpieczeniowych					0,00
I.3.	na koszty likwidacji szkód środowisku naturalnemu					0,00
I.4.	na kary					0,00
I.5.	Inne					0,00
	SUMA	0,00	0,00	0,00	0,00	0,00

DANE INFORMACJI DODATKOWEJ SPRAWOZDANIA FINANSOWEGO ZA 2018R

7. Tabela dla zobowiązań długoterminowych z podziałem według pozycji bilansu, z dalszym podziałem umożliwiającym wiekowanie zobowiązań w następujących przedziałach: powyżej roku do 3 lat, powyżej 3 lat do 5 lat, powyżej 5 lat

Lp.	Specyfikacja zobowiązań według pozycji bilansu	Wartość wykazana w bilansie	z tego:		
			powyżej roku do 3 lat	powyżej 3 lat do 5 lat	powyżej 5 lat
1	Zobowiązania jednostek i zakładów budżetowych				
2	Zobowiązania z tytułu pożyczek i kredytów wykazanych w bilansie z wykonania budżetu				

8. Tabela dla rozliczeń międzykresowych czynnych z podziałem na poszczególne tytuły, w tym kwoty czynnych rozliczeń międzykresowych kosztów stanowiących różnicę między wartością otrzymanych finansowych składników aktywów a zobowiązaniami zapłaty za nie

Lp.	Specyfikacja rozliczeń międzykresowych czynnych według tytułów	Kwota w zł i gr
1.	Ubezpieczenia majątkowe	
2.	Ubezpieczenia osobowe	
3.	Prenumerata	
4.	Różnica między wartością otrzymanych finansowych składników aktywów a zobowiązaniami zapłaty za nie	
5.	Inne	
...		
SUMA		0,00

9. Tabela dla rozliczeń międzykresowych biernych z podziałem na poszczególne tytuły

Lp.	Specyfikacja rozliczeń międzykresowych biernych według tytułów	Kwota w zł i gr
1.		
2.		
3.		
...		
SUMA		0,00

10. Wyplacone środki pieniężne na świadczenia pracownicze

Wyszczególnienie	Kwota wyplaconych świadczeń pracowniczych
a) odprawy emerytalne i rentowe	13 578,60
b) nagrody jubileuszowe	111 081,52
c) świadczenia urlopowe	3 017,60
d) inne	
SUMA	127 677,72

11. Tabela dla kosztów środków trwałych w budowie z podziałem umożliwiający wyodrębnienie kosztów powstałych w trakcie roku obrotowego z tytułu odsetek i różnic kursowych

Lp.	Specyfikacja	Koszt środków trwałych w budowie w ciągu roku obrotowego	w tym:	
			koszt odsetek	koszt różnic kursowych
1.	Zadania kontynuowane z lat poprzednich i zakończone w danym roku obrotowym			
2.	Zadania kontynuowane z lat poprzednich, ale jeszcze niezakończone w danym roku obrotowym			
3.	Zadania rozpoczęte i zakończone w danym roku obrotowym	947 822,45		
4.	Zadania rozpoczęte w danym roku obrotowym, ale jeszcze niezakończone			
SUMA		947 822,45	0,00	0,00

12. Tabela wartości środków trwałych nieamortyzowanych lub nieumiarzanych, używanych na podstawie umów najmu, dzierżawy i innych umów, w tym z tytułu umów leasingu

Lp.	Specyfikacja środków trwałych nieamortyzowanych lub nieumiarzanych	Wartość w zł i gr
1.	Środki trwałe używane na podstawie umów najmu	
2.	Środki trwałe używane na podstawie umów dzierżawy	
3.	Środki trwałe używane na podstawie innych umów, w tym umów leasingu	
SUMA		0,00

13. Wartość początkowa środków trwałych używanych na podstawie umowy najmu, dzierżawy, leasingu operacyjnego lub użyczenia :

	Stan na początek roku	Stan na koniec roku	Uwagi
Razem, w tym:			
Grunty			
Budynki...			
Urządzenia techniczne			Umowa użyczenia
Środki transportu			Umowa leasingu operacyjnego

14. Tabela ilościowo-wartościowa dla papierów wartościowych, w tym akcji i udziałów oraz innych papierów wartościowych

Papier wartościowy	Stan na dzień bilansowy	
	liczba	wartość w zł i gr
Akcje		
Udziały		
Dłużne papiery wartościowe		
Inne papiery wartościowe		

Szkoła Podstawowa w Nałęczowie

DANE INFORMACJI DODATKOWEJ SPRAWOZDANIA FINANSOWEGO ZA 2018R

15. Tabela dla zobowiązań warunkowych, w tym z podziałem na udzielone przez jednostkę gwarancje i poręczenia, także wekslowe niewykazane w bilansie, z dalszym podziałem umożliwiający wskazywanie zobowiązań warunkowych zabezpieczonych na majątku jednostki oraz charakteru i formy tych zabezpieczeń

Lp.	Zobowiązania warunkowe	Stan na koniec roku obrotowego	w tym zabezpieczone na majątku jednostki
1.	Gwarancje		
2.	Poręczenia		
2.1.	w tym poręczenia wekslowe		
3.	Roszczenia sporne		
4.	Zawarte, ale jeszcze niewykonane umowy		
5.	Inne:		
5.1.	...		

ZAKŁAD OBSŁUGI PŁACÓWEK OSWIATOWYCH
w NAŁĘCZOWIE

24-150 Nałęczów, ul. Spółdzielcza 17
REGON: 431155987 tel. (081) 60-14-603

ZDPO NAŁĘCZÓW

Jednostka

Główny Księgowy
Sagala

mgr Ilona Sagala

Główny Księgowy

p.o. Kierownika

Bożena Stasiak

Bożena Stasiak

Kierownik jednostki

29-03-2019r

data